

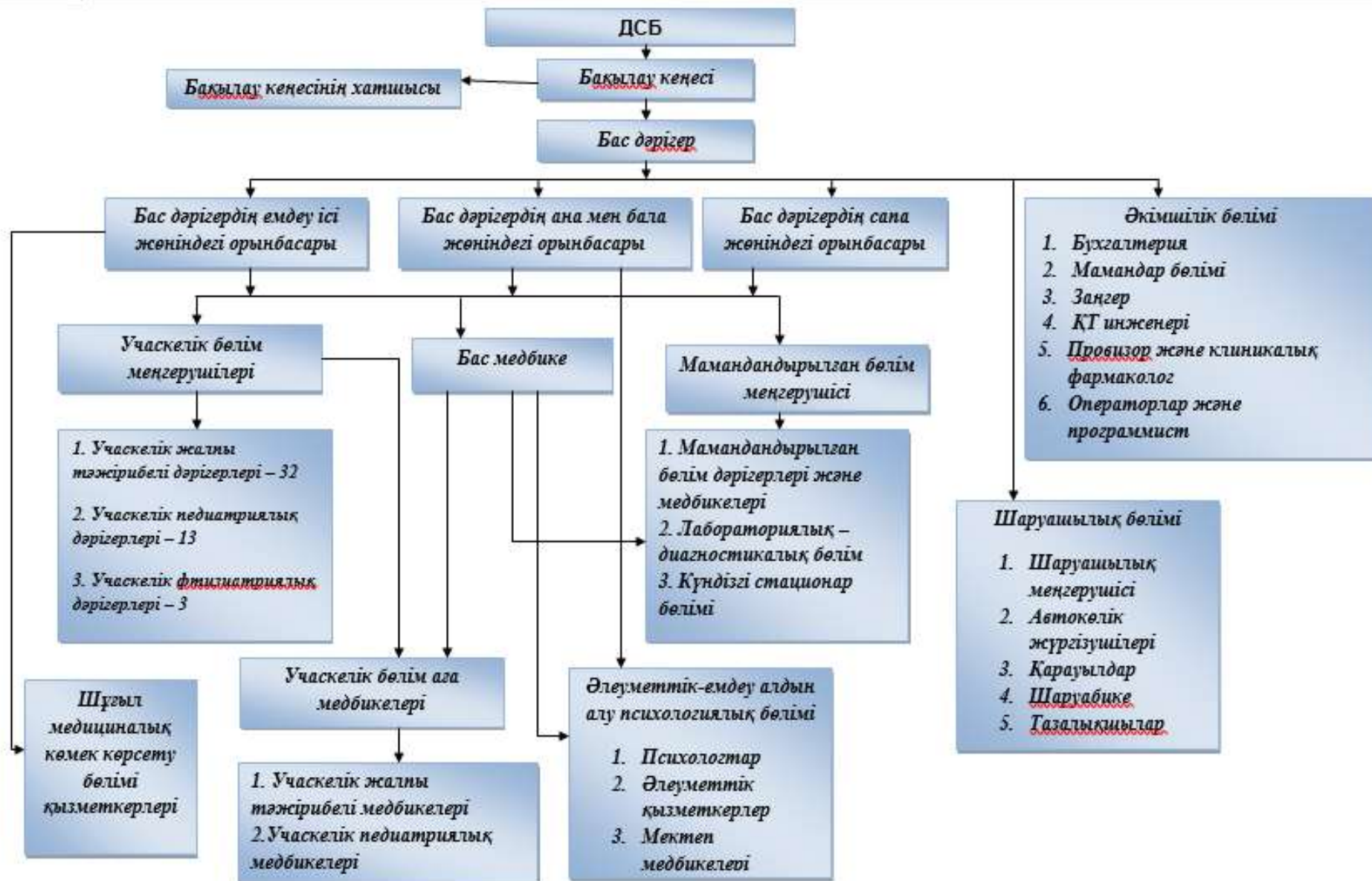
*Шымкент қаласы денсаулық сақтау басқармасының
шаруашылық жүргізу құқығындағы “№2 Қалалық
емханасы” мемлекеттік коммуналдық кәсіпорны*

2021 жылдың 5 ай қорытындысы

Мекеме құрылымы, емхана бөлімшелерінің саны

Халық саны – 60099: жалпы тәжірибелік учаскеде – 1655

педиатриялық учаскеде – 550



№2 Қалалық емханасының 5 айлық көрсеткіші

№	Индикаторлардың атауы	2020ж. 5 ай	2021ж. 5 ай	
1	БХТ порталына тіркелген халық саны	60355	60075	
	Ересектер саны	39283	39026	
	Жасөспірімдер 15-17 жас	2979	2900	
	Балалар 0-14 жас	18093	18149	
	Балалар 0-5 жас	7459	6234	
	Туу жасындығы әйелдер 15-49 жас	13651	13606	
2	Жалпы емханаға келуі	132781	165697	
	1 келушіге шаққанда			
3	Алғашқы аурушаңдық	13320(22069,4)	11090(18460,2)	
4	Жалпы өлім-жітім	1,86	1,68	
	Ана өлімі	0	0	
	Нәрестелер өлімі	4(7,8)	3(5,9)	
5	Жүрек қан тамыр аурулары бойынша алғашқы аурушаңдық	895(2278,3)	699(1791,1)	
6	Жүрек қан тамыр ауруларынан өлім-жітім	16(0,41)	10(0,26)	
7	Туберкулезбен аурушаңдық	8,3	8,3	
8	Туберкулезден болған өлім-жітім	0	0	
9	Қатерлі ісік бойынша алғашқы аурушаңдық	40(158,0)	40(159,8)	
10	Қатерлі ісік ауруларынан өлім-жітім	47,4	40,0	
11	5 жылдық өмір сүру	47,8	49,0	
12	Жарақат аурушаңдығы	347(574,9)	354(589,2)	
13	Жарақат ауыруларынан өлім-жітім	1(0,02)	0	

Covid-19 бойынша 2021 жылдың 5 айда атқарылған жұмыс

Covid-19 ошақтары бойынша 31.05.2021ж. күніне мәлімет

Жыл басынан бері барлық Covid-19 ошақтары	31.05.2021ж. күніне барлық Covid-19 ошақтары	Үйде бақылауда болған Covid-19 жұқтырған симптомсыз түріндегі науқастар	Ауруханаға жатқызылған Covid-19 жұқтырған симптомды түріндегі науқастар	Covid-19 жұқтырған науқастармен байланыста болған азаматтар саны	Covid-19 анықтауға жүргізілген ПЦР талдаулар саны
311	53	28	25	84	7420

2021 жылдың 5 айдың Covid-19 өлімін талдауы

Қайтыс болғандар саны	Стационарлық ем алғандар саны	Үйде қайтыс болғандар саны	Диспансерлік есепте тұрғандар саны	Учаскелік қызметтің бақылауында болғандар саны	
5	5	0	5	5	

Covid-19 қарсы Вакцинопрофилактика

	Ересектер	Медициналық қызметкерлер	Диспансерлік есепте тұратын науқастар
Егуге жататын азаматтар саны	22183	365	5788
Вакцина салдырғандар азаматтар саны (%)	7500 (33,8%)	363 (99,4%)	793 (13,7%)

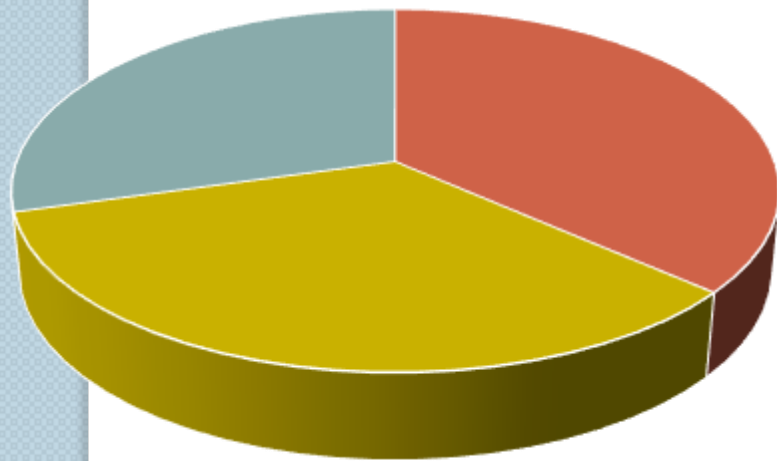
Кадрмен қамтамасыз ету

	<i>Штат бойынша</i>		<i>Қамтылғаны</i>		<i>Барлық адам саны</i>		<i>Бала күтіміне байланысты демалыста</i>		<i>Нақты жұмыс істейтіндер саны</i>	
	<i>2020</i>	<i>2021</i>	<i>2020</i>	<i>2021</i>	<i>2020</i>	<i>2021</i>	<i>2020</i>	<i>2021</i>	<i>2020</i>	<i>2021</i>
<i>Дәрігерлер</i>	<i>117,25</i>	<i>117,25</i>	<i>116,5</i>	<i>115,25</i>	<i>138</i>	<i>131</i>	<i>34</i>	<i>33</i>	<i>104</i>	<i>98</i>
<i>Орта буын медицина қызметкерлері</i>	<i>242</i>	<i>242</i>	<i>240</i>	<i>240</i>	<i>331</i>	<i>339</i>	<i>108</i>	<i>110</i>	<i>223</i>	<i>229</i>
<i>Басқа</i>	<i>60,25</i>	<i>60,25</i>	<i>59,5</i>	<i>60,25</i>	<i>60</i>	<i>62</i>	<i>5</i>	<i>4</i>	<i>55</i>	<i>58</i>
<i>Кіші буын медицина қызметкерлері</i>	<i>24,75</i>	<i>24,75</i>	<i>24,75</i>	<i>24,75</i>	<i>22</i>	<i>21</i>	<i>2</i>	<i>2</i>	<i>20</i>	<i>19</i>
<i>Барлығы</i>	<i>444,25</i>	<i>444,25</i>	<i>441</i>	<i>439,5</i>	<i>551</i>	<i>553</i>	<i>146</i>	<i>149</i>	<i>402</i>	<i>404</i>

Мамандардың санаттылығы

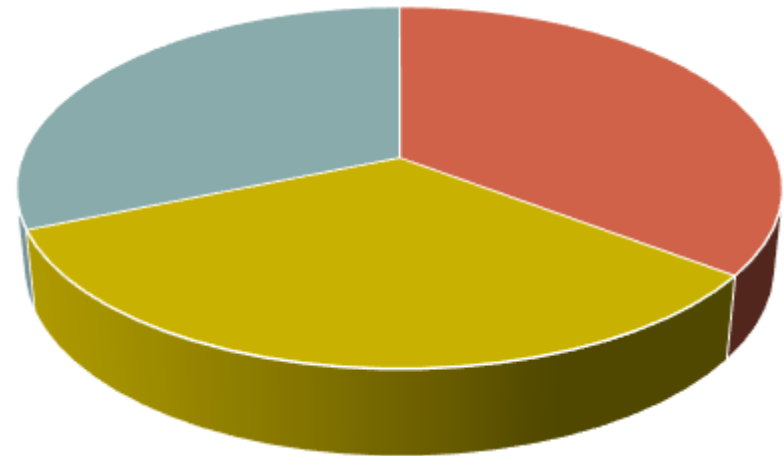
	2020 ж.	2021 ж.	
Дәрігерлер	69%	68%	1% төмендеген
Орта буын	58%	46%	12% төмендеген

Дәрігерлер



■ 2019ж. ■ 2020ж.

Орта буын



■ 2019ж. ■ 2020ж.

Мекеменің қаржылық, экономикалық жағдайы

Бөлінген ақша қаражаты

Атауы	2020 ж Тыс.тенге	2021 ж. жоспар Тыс.тенге
Аудандық маңызы бар және ауыл денсаулық сақтау субъектілерінің медициналық көмекті және амбулаториялық-емханалық көмекті халық тегін медициналық көмектің кепілдік берілген көлемі шеңберінде көрсету (АПП)	1208839,3 План на 4 мес. 402946,8 Исполн.за 4 мес.423539,3 (+/-) 20592,5	1681981,21 План на 4 мес. 599146,0 Исполн.за 4 мес.599960,24 (+/-) 814,24
СКПН	75246,7	71851,2
Мамандандырылған медициналық көмек көрсету (Дневной стационар)	61375,9 План на 4 мес. 20458,4 Исполн.за 4 мес. 19584,3 (+/-) 874,1	70931,7 План на 4 мес. 25400,6 Исполн.за 4 мес. 26785,2 (+/-) 1384,6
Туберкулез, жұқпалы аурулар, психикалық, оның ішінде психикаға белсенді әсер ететін заттарды қолдануға байланысты күйзелістен және мінез-құлқының бұзылуынан зардап шегетін адамдарға медициналық көмек көрсету	10696,25 План на 4 мес. 2174,8 Исполн.за 4 мес. 2174,8 (+/-) 0	13845,16 План на 4 мес. 4615,2 Исполн.за 4 мес. 3614,2 (+/-) – 1001,0
КВИ	62353,58	4202,11
Ақылы қызметтер	7760,2 План на 4 мес. 2586,7 Исполн.за 4 мес.2435,5 (+/-) – 151,2	12439,5 План на 4 мес. 4146,5 Исполн.за 4 мес. 4007,8 (+/-) – 138,7
Итого	1 426 271, 93	1 855 250, 88

% Соотношение расходов к общему расходу по спецификам за 5мес 2021г.

Наименование специфики расходов	Код спецификации	Договора 2021 г.										СВОД						% от общей суммы расходов
		АПП ГОБМП	АПП ОСМС	АПП СКПН	ДС ГОБМП	ДС ОСМС	Итого сумма договоров ФОМС	Скор.пом. КВИ	Туб.каб.	Итого сумма договоров	Доходы	Расходы	Кассовые расходы	(+/-)	экономия (+/-)	КРП		
		3	4	5	6	7	8	9	10	11	12	13	14	15			16	
Остаток на начало года		0,00										0,00	0,00	0,00				
Оплата труда	111	0,00	0,00		0,00	0,00	0,00	0,00	0,00	0,00	0,00	333 526,30	149 643,52	183 882,78		-333 526,30	0,00	27,70
Дополнительные денежные выплаты	112	794 906,42	0,00	63 060,10	11 547,79	0,00	869 514,31	0,00	10 363,96	879 878,27	341 537,92	328 519,67	0,00	328 519,67		13 018,25	1,04	27,29
Компенсационные выплаты	113	0,00	15 814,71	63 060,10	0,00	0,00	78 874,81	4 202,11	0,00	83 076,92	34 615,38	29 249,02	3 771,42	25 477,60		5 366,36	1,18	2,43
Социальный налог	121	45 726,90	0,00	0,00	499,14	0,00	46 226,04	0,00	662,90	46 888,94	19 537,06	16 053,54	10 577,90	5 475,64		3 483,52	1,22	1,33
Социальные отчисления в Государственный фонд	122	54 729,00	0,00	3 409,32	456,11	0,00	58 594,43	0,00	645,90	59 240,33	24 748,11	20 857,06	4 650,02	16 207,04		3 891,05	1,19	1,73
Взносы на обязательное страхование	123	28 943,35	0,00	1 988,77	266,06	0,00	31 198,18	0,00	376,78	31 574,96	13 193,94	10 305,78	0,00	10 305,78		2 888,16		0,00
Обязательное социальное медицинское страхование	124	106,78	0,00	0,00	0,00	0,00	106,78	0,00	0,00	106,78	44,49	0,00	2 823,68	-2 823,68		44,49		0,00
Приобретение продуктов питания	141	17 375,72	0,00	1 222,71	158,95	0,00	18 757,38	0,00	225,97	18 983,35	2 856,30	6 488,62	0,00	6 488,62		-3 632,32		0,54
Приобретение медикаментов и прочих средств медицинского назначения	142	4 004,91	0,00	0,00	0,00	0,00	4 004,91	0,00	0,00	4 004,91	79 652,30	60 523,50	3 515,74	57 007,76	5274,09	19 128,80	1,32	5,03
Приобретение топлива и ГСМ за ГСМ	144	5 013,90	129 843,16	0,00	33 804,11	23 147,10	191 808,27	0,00	1 569,65	193 377,92	81 641,84	40 369,14	300,00	40 069,14		41 272,70		
		4 237,78	0,00	0,00	0,00	0,00	4 237,78	0,00	0,00	4 237,78	1 765,74	1 347,37	300,00	1 047,37		418,37		0,11
Приобретение прочих товаров	149	4 237,78	0,00	0,00	0,00	0,00	4 237,78	0,00	0,00	4 237,78	14 350,00	1 347,37	0,00	1 347,37		13 002,63		0,11

A	B	C	D	E	F	G	H	I	J	K	L	M	N	O	P	Q	R	S
Оплата коммунальных услуг в т.ч.	151	3 650,74	20 000,00	0,00	732,84	0,00	24 383,58	0,00	0,00	24 383,58	16 301,53	10 886,11	0,00	10 886,11		5 415,42	1,50	
за воду		3 500,00	37 987,38	0,00	319,60	0,00	41 806,98	0,00	0,00	41 806,98	3 552,41	8 473,09	0,00	8 473,09		-4 920,68	0,42	0,70
за электроэнергию		1 000,00	10 209,10	0,00	0,00	0,00	11 209,10	0,00	0,00	11 209,10	4 670,46	735,12	0,00	735,12		3 935,34	6,35	0,06
отопление		1 000,00	10 902,59	0,00	319,60	0,00	12 222,19	0,00	0,00	12 222,19	6 250,30	1 298,64	0,00	1 298,64		4 951,66	4,81	0,11
услуги газа		1 000,00	10 685,19	0,00	0,00	0,00	11 685,19	0,00	0,00	11 685,19	4 868,83	5 998,85	0,00	5 998,85		-1 130,02	0,81	0,50
Оплата услуг связи	152	500,00	6 190,50	0,00	0,00	0,00	6 690,50	0,00	0,00	6 690,50	2 787,71	440,48	0,00	440,48		2 347,23	6,33	0,04
Аренда	154	2 713,56	939,40	0,00	0,00	0,00	3 652,96	0,00	0,00	3 652,96	1 522,07			0,00		1 522,07		0,00
Прочие услуги и работы	159	0,00	0,00	0,00	0,00	0,00	0,00	0,00	0,00	0,00	207 026,72	189 562,30	3 195,91	186 366,39	13839,355	17 464,42	1,09	15,75
в т.ч. Субподряд												141898,4	в т.ч.					
Командировки и служебные разъезды внутри страны	161	81 717,61	407 276,66	2 170,30	0,00	0,00	491 164,57	0,00	0,00	491 164,57	210 275,28	154 776,01	0,00	154 776,01		55 499,27		
Прочие текущие затраты	169	7 019,83	0,00	0,00	0,00	0,00	7 019,83	0,00	0,00	7 019,83	1 502,30	0,00	123,94	-123,94		1 502,30		0,00
Трансферты физическим лицам	332	922,20	0,00	0,00	0,00	0,00	922,20	0,00	0,00	922,20	384,25	989,19	0,00	989,19		-604,94		
Приобретение основных средств	411										2 152,50	0,00				813,75		0,00
ВСЕГО		1 051 568,70	434 406,56	134 911,30	1 688,09	23 147,10	1 837 156,53	4 202,11	13 845,16	1 855 203,80	1 052 607,63	1 203 894,09	178 602,13	1 025 291,96	19 113,45	-151 103,15	0,87	83,43

**СВОД % соотношения к общему
расходу**

Фонд оплаты труда от общего бюджета
(111+112+113)

Налоги от общего бюджета
(121+122+124+131+135)

Питания и медикаменты от общего
бюджета (141+142)

Коммунальные услуги (151+152+154)

Содержание и приобретение
(144+149+159)

Прочие расходы
(123+136+161+169+122)

Приобретение основных средств (411)

Итого

%

57,42

3,87

5,37

1,41

15,97

0,00

83,43

Ақылы қызметтер бойынша талдау

№	Қызметтің атауы	2021 жылға арналған жоспар	5 айға жоспар	2021 жылдың 5 айында орындалуы
1	Тар шеңберлі мамандарды қабылдау	1793,8	747,4	288,2
2	Ультрадыбыстық зерттеу	3390,4	1412,7	408,1
3	Электрокардиография	388,0	161,7	108,1
4	Функционалдық зерттеулер	124,5	51,9	634,4
5	Флюорография	1943,7	809,9	1070,1
6	Рентгенография	602,7	251,1	350,7
7	Зертханалық зерттеулер	342,3	142,6	76,7
8	Гинекологиялық қызметтер	76,2	31,7	66,75
9	Физиопроцедуралар	562,4	234,3	157,2
10	Медициналық тексерулер	3215,5	1339,8	1351,1
	Жиыны	12439,50	5183,1	4511,3

COVID- 19 бойынша төлемдер

№	Лауазымы	2 тәуекел тобы- « жоғары тәуекел»	3 тәуекел тобы – « орташа тәуекел»	2021 жылдың 5 айы үшін жиыны
1	Дәрігерлер	502,7	114,2	616,9
2	Орта медициналық персонал	3400,9	952,8	4353,7
3	Жүргізушілер		1735,8	1735,8
	Жиыны	3903,6	2802,8	6706,4

Жалақы бойынша талдау

Шымкент қаласының Денсаулық сақтау басқармасы мен "SENIM" Денсаулық сақтау жүйесі жұмыскерлерінің салалық кәсіптік одағы мен ұлттық денсаулық сақтау палатасы арасындағы 2020 – 2022 жылдарға арналған салалық келісімге қосымша келісімнің негізінде ұжымдық шартқа еңбекақы төлеу бөлігінде өзгерістер енгізілді, яғни жалақыны есептеу кезінде түзету коэффициенттерін қолдану

- жоғары медициналық білімі бар біліктілігі жоғары деңгейдегі мамандарға (барлық мамандықтағы дәрігерлер, бөлімше меңгерушілері (А,В2 блогы) 2021 жылғы 1 қаңтардан бастап – 2,02; 2022 жылғы 1 қаңтардан бастап-2,63; 2023 жылғы 1 қаңтардан бастап – 2,73;

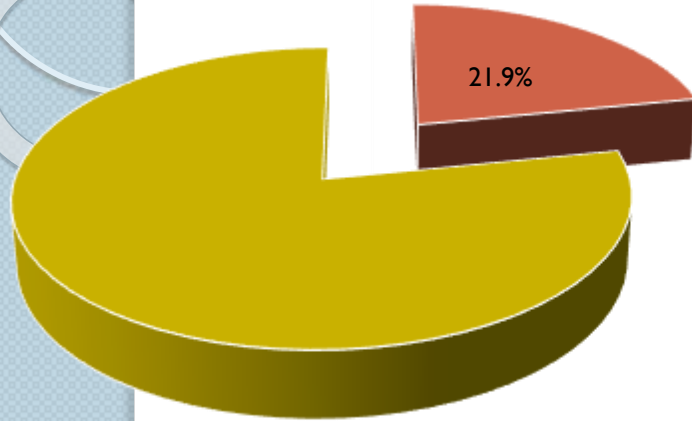
- біліктілігі жоғары және орта деңгейдегі техникалық және кәсіптік, орта, жоғары медициналық және фармацевтикалық білімі бар мамандарға (В3, В4 блогы) 2021 жылғы 1 қаңтардан бастап – 1,63; 2022 жылғы 1 қаңтардан бастап – 1,95; 2023 жылғы 1 қаңтардан бастап-2,05.».

- Жалақының пайыздық өсімі:Дәрігерлер-30 %

- Орташа медперсонал - 20 %

№	Лауазымы	2019	2020	2021
1	Дәрігер еңбек өтілі 1 жылға дейін	107,7	147,6	188,9
2	Дәрігер еңбек өтілі 25 жылдан жоғары	134,3	197,5	244,4
3	ЖМК еңбек өтілі 1 жылға дейін	82,3	109,5	123,1
4	ЖМК еңбек өтілі 25 жыл	105,8	142,9	161,4

Халықты міндетті әлеуметтік медициналық сақтандырумен қамту, өткізілетін іс-шаралар



■ 60072 ■

Бекітілген халық саны	Сақтандырылғандар	Сақтандырылмағандар
60072	46949 (78,15)	13123 (21,9%)

2021 жылдың 5 айда МӘМС ақпараттық-түсіндіру жұмысы бойынша жиынтық есеп

№	Тікелей эфир	радио	электрондық БАҚ	Баспа БАҚ	әлеуметтік желілер	Іс-шаралар		Кездесулер/оқыту/консультации ИРР ОСМС					
						PR	брифинг	кездесу	қамту	оқыту	қамту	кеңес	қамту
	3	1	0	1	261	0	0	0	0	3	61	144	157

МӘМС бойынша Шымкент қ. тұрғындары арасында ақпараттық – түсіндіру жұмыстарын жүргізуге 2021 жылға арналған медиа жоспарды орындау бойынша ақпарат

Шымкент қаласының тұрғындары арасында МӘМС бойынша ақпараттық-түсіндіру жұмыстарын жүргізу бойынша 2021 жылға арналған медиа Жоспарды орындау аясында "ONTUSTIK" радиосында № 2 ҚЕ бас дәрігерінің сұхбаты және "Шымкент келбеті" газетінде "Міндетті әлеуметтік медициналық сақтандыру жүйесіндегі медициналық көмек тізімі" тақырыбында мақала жариялау ұйымдастырылды»



Халық арасында скрининг тексерудің нәтижесі

Атауы	Жоспар 2020ж 5 ай	Жоспар 2021ж 5 ай	Орындалуы 2020ж 5 ай	Орындалуы 2021ж 5 ай
0-17 жастағы балалар арасындағы профосмотр	21157	20471	6989 -34,1% (анық 417-5,97%)	6989 -34,1% (анық 417-5,97%)
Жүрек қан тамыр ауруы	4355	3200	1302-29,9% (анық 131- 10,06%)	2098-65,5% (анық 168- 8,0%)
Қант диабеті	4355	3200	1302 – 29,9% (анық 26 – 1,99%)	2098 – 65,5% (анық 49 – 2,3%)
Глаукома	4355	3200	1302 – 29,9% (анық 6- 0,46%)	2098 – 65,5% (анық 6- 0,28%)
Жатыр мойын ісігі	2189	1680	132 – 6,03% (анықталғаны - 0)	420 - 25% (анықталғаны - 0)
Сүт безі ісігі	2239	1420	494 – 22,06% (анық - 1 – 0,2%)	758 - 53,3% (анық - 1 – 0,13%)
Тоқ ішек және аш ішек ісігі	3424	1915	940 – 27,45% (анық –2-0,2%)	1368 – 71,4% (анық–1-0,07%)

2021 жылғы 5 айда "Цифрлық Қазақстан" мемлекеттік бағдарламасын енгізу

№	Электрондық қызметтер атауы	2020ж. 5 ай	2021ж. ай	
Медициналық ақпараттық жүйенің қағазсыз технологиялары				
1	Мобилді қосымшаны жүктеп алған қолданушылар жалпы саны, оның ішінде: -жүкті әйелдер саны - 5 жасқа дейінгі балалардың ата-анасының саны -Д есепте тұратын науқастар саны	14561 (42,12%) 361(59%) 2009(30%) 1235(12%)	14710 (47,67%) 761(66,99%) 3611(59,25%) 2941(29,52%)	149 пайданушылар қосылған
2	Тіркелген халыққа толтырылған электрондық паспорттар саны	59281(96%)	56851(94,5%)	
3	Электронды түрде сақталған зертханалық тексеру нәтижелерінің саны	4505(27,12%)	6724(39,7%)	Екі есе өсті
4	Флюоротексеруден өткен халық саны	8283(71%)	9128(83%)	10% өсті